

ЕГЭ

2022-2023

уч. год



Заявление на участие в ЕГЭ подается до 1 февраля (включительно)

КУДА ПОДАТЬ ЗАЯВЛЕНИЕ?

- **Школьники** – в школу по месту учебы
- **Выпускники прошлых лет** – в места регистрации на сдачу ЕГЭ, определенные региональными органами управления образованием

ИМЕТЬ ПРИ СЕБЕ:


- **документ, удостоверяющий личность**
- **оригинал или заверенную копию справки об инвалидности** (для инвалидов и детей-инвалидов)
- **копию рекомендаций психолого-медико-педагогической комиссии** (при необходимости создания особых условий проведения ЕГЭ участникам с ограниченными возможностями здоровья и инвалидам)
- **оригинал или заверенную копию документа об образовании** (для выпускников прошлых лет)
- **справку из образовательной организации**, подтверждающую освоение образовательных программ среднего общего образования или завершение их освоения в текущем учебном году (для студентов СПО и обучающихся иностранных образовательных организаций)

УКАЗАТЬ В ЗАЯВЛЕНИИ:

- **учебные предметы** для сдачи ЕГЭ
- **период** (досрочный или основной) сдачи ЕГЭ

ПОСЛЕ ПОДАЧИ ЗАЯВЛЕНИЯ:

- **ознакомиться** под подпись с информацией о местах, сроках и порядке проведения экзаменов
- **получить уведомление** с информацией о пунктах проведения ЕГЭ (адрес), экзаменах (предметы), сроках участия в экзаменах (даты).
- **явиться на экзамен** в соответствии с указанными в уведомлении сроками и местом его проведения. Иметь при себе документ, удостоверяющий личность.





ФЕДЕРАЛЬНАЯ СЛУЖБА
ПО НАДЗОРУ В СФЕРЕ
ОБРАЗОВАНИЯ И НАУКИ



ОБНОВЛЕНИЕ СОДЕРЖАНИЯ ЕГЭ

В 2022 году контрольные измерительные материалы ЕГЭ по всем предметам обновлены на основе ФГОС среднего общего образования.

По ФГОС выпускники 2022 года обучались с 1 класса.

ГЛАВНЫЕ ИЗМЕНЕНИЯ - АКЦЕНТ НА ПРИМЕНЕНИЕ ТЕОРЕТИЧЕСКИХ ЗНАНИЙ НА ПРАКТИКЕ!

НОВЫЕ ЗАДАНИЯ, НАПРАВЛЕННЫ НА ПРОВЕРКУ:

- умения работать с информацией (текстовой, статистической, визуальной);
- строить рассуждения;
- аргументировать позицию;
- объяснять сущность явлений и результаты опытов.



**С ДЕМОВЕРСИЯМИ КИМ ЕГЭ-2022 МОЖНО
ОЗНАКОМИТЬСЯ НА САЙТЕ ФИПИ:**

<https://fipi.ru/ege/demoversii-specifikacii-kodifikatory>

OBRNADZOR.GOV.RU



ПРЕДМЕТЫ ЕГЭ

Обязательные учебные предметы
для получения аттестата:

РУССКИЙ ЯЗЫК

МАТЕМАТИКА

базового или профильного уровня

Предметы по выбору:

ОБЩЕСТВОЗНАНИЕ

ФИЗИКА

ХИМИЯ

ИСТОРИЯ

ЛИТЕРАТУРА

БИОЛОГИЯ

ГЕОГРАФИЯ

**ИНФОРМАТИКА
И ИКТ**

**ИНОСТРАННЫЕ
ЯЗЫКИ**

английский, немецкий,
французский, испанский, китайский



МИНИМАЛЬНЫЕ БАЛЛЫ ЕГЭ

24

РУССКИЙ ЯЗЫК
(для аттестата)

36

РУССКИЙ ЯЗЫК
(для поступления в ВУЗ)

27

МАТЕМАТИКА
ПРОФИЛЬНАЯ

42

ОБЩЕСТВО-
ЗНАНИЕ

36

ФИЗИКА

36

ХИМИЯ

36

БИОЛОГИЯ

32

ИСТОРИЯ

33

ЛИТЕРАТУРА

37

ГЕОГРАФИЯ

40

ИНФОРМАТИКА
И ИКТ

22

ИНОСТРАННЫЕ
ЯЗЫКИ

Минимальные баллы на ЕГЭ по предметам

предмет	2022	2023
обществознание	45	45
информатика	44	44
русский язык	40	40
литература	40	40
география	40	40
математика	39	39
физика, биология, химия	39	39
история	35	35
иностраный язык	30	30



УЧАСТНИК ЕГЭ МОЖЕТ

- Быть допущенным к экзамену в случае опоздания (время выполнения работы не продлевается)
- Заменить экзаменационный комплект в случае его брака или некомплектности
- Получить дополнительные бланки ответов № 2 и черновики по запросу
- Выходить из аудитории в сопровождении одного из организаторов
- Прослушать аудиозапись своего ответа при проведении устной части ЕГЭ по иностранным языкам, чтобы убедиться в отсутствии технических сбоев
- Сдать экзаменационную работу и покинуть аудиторию досрочно
- Досрочно завершить экзамен по состоянию здоровья или другим объективным причинам

В АУДИТОРИЮ МОЖНО ВЗЯТЬ:

- паспорт
- черную гелевую ручку
- воду, шоколад, медицинские лекарства и питание при необходимости
- медицинскую маску и перчатки (при желании)
- линейку (на ЕГЭ по математике, физике и географии)
- непрограммируемый калькулятор (на ЕГЭ по физике, химии и географии)
- транспорт (на ЕГЭ по географии)
- орфографический словарь (на ЕГЭ по литературе)



ЧТО ЗАПРЕЩАЕТСЯ НА ЕГЭ

- Пересаживаться
- Выносить из аудитории экзаменационные материалы и письменные заметки
- Фотографировать экзаменационные материалы
- Разговаривать с другими участниками ЕГЭ
- Обмениваться любыми материалами и предметами с другими участниками ЕГЭ
- Выходить из аудитории без сопровождения

НЕЛЬЗЯ ПРИНОСИТЬ В АУДИТОРИЮ:

- Средства связи
- Электронно-вычислительную технику, фото-, аудио- и видеоаппаратуру
- Справочные материалы и письменные заметки
- Уведомление о регистрации на экзамены

СОБЛЮДАЙТЕ ПОРЯДОК ПРОВЕДЕНИЯ ЕГЭ!

**ПРИ НАРУШЕНИИ ПОРЯДКА ПРОВЕДЕНИЯ ЕГЭ
УЧАСТНИК УДАЛЯЕТСЯ С ЭКЗАМЕНА, А ЕГО
РЕЗУЛЬТАТ АННУЛИРУЕТСЯ**



АПЕЛЛЯЦИЯ НА ЕГЭ

Участник ЕГЭ имеет право подать апелляцию

О НАРУШЕНИИ УСТАНОВЛЕННОГО ПОРЯДКА ПРОВЕДЕНИЯ ЭКЗАМЕНА

КОГДА? В день проведения экзамена, не покидая пункт проведения экзаменов

КОМУ? Члену ГЭК

Апелляция рассматривается в течение двух дней, следующих за днем ее поступления в конфликтную комиссию

При удовлетворении апелляции результат экзамена аннулируется, участник сдает ЕГЭ в резервный день, предусмотренный расписанием

О НЕСОГЛАСИИ С ВЫСТАВЛЕННЫМИ БАЛЛАМИ

КОГДА? В течение двух рабочих дней, следующих за официальным днём объявления результатов ЕГЭ по соответствующему учебному предмету

КУДА? Выпускники текущего года — в свою школу.
Выпускники прошлых лет и другие участники ЕГЭ - в места, в которых они были зарегистрированы на сдачу ЕГЭ, а также иные места, определенные региональным органом управления образования.

Апелляция рассматривается в течение четырех рабочих дней, следующих за днём ее поступления в конфликтную комиссию

При удовлетворении апелляции результат экзамена пересчитывается и утверждается ГЭК


Участник ЕГЭ информируется о времени и месте рассмотрения апелляции не позднее чем за один рабочий день.

Конфликтная комиссия информирует участников ЕГЭ о принятых решениях не позднее трёх рабочих дней со дня их принятия.

НЕ РАССМАТРИВАЮТСЯ АПЕЛЛЯЦИИ ПО ВОПРОСАМ:

- содержания и структуры заданий по учебным предметам;
- неправильного оформления экзаменационной работы;
- нарушения участником экзамена требований порядка проведения ЕГЭ;
- оценивания результатов выполнения заданий с кратким ответом.

ПОДАЧА И РАССМОТРЕНИЕ АПЕЛЛЯЦИИ МОГУТ БЫТЬ ОРГАНИЗОВАНЫ ДИСТАНЦИОННО С ИСПОЛЬЗОВАНИЕМ ИНФОРМАЦИОННО-КОММУНИКАЦИОННЫХ ТЕХНОЛОГИЙ
(ПО РЕШЕНИЮ ОРГАНА ИСПОЛНИТЕЛЬНОЙ ВЛАСТИ РЕГИОНА)



Уровень

БАЗОВЫЙ

Продолжительность
3 часа

Работа оценивается
по 5-балльной шкале

Минимальный порог
3 балла

Уровень

ПРОФИЛЬНЫЙ

Продолжительность
3 часа 55 минут

Работа оценивается
по 100-балльной шкале

Минимальный порог
27 баллов

! Можно выбрать для сдачи только один уровень ЕГЭ по математике!
При передаче уровень можно изменить.

ПЕРЕСДАЧА

если не набран минимальный пороговый балл

в резервные дни
(при наличии положительного результата
ЕГЭ по русскому языку)

**в дополнительный
период в сентябре**





ФЕДЕРАЛЬНАЯ СЛУЖБА
ПО НАДЗОРУ В СФЕРЕ
ОБРАЗОВАНИЯ И НАУКИ



ЕГЭ ПО ИНФОРМАТИКЕ И ИКТ

Проводится в компьютерной форме!

ПРОДОЛЖИТЕЛЬНОСТЬ: 3 ЧАСА 55 МИНУТ

ЭКЗАМЕНАЦИОННАЯ РАБОТА 27 ЗАДАНИЙ

для выполнения заданий доступны:

- Текстовый редактор
- Редактор электронных таблиц
- Среды программирования
- Можно пользоваться черновиком
- Языки программирования: C++, Java, C#, Pascal, Python, Школьный алгоритмический язык

**На протяжении всего экзамена
доступ к сети «Интернет» запрещён!**

ОТВЕТЫ НА ВСЕ ЗАДАНИЯ ОЦЕНИВАЮТСЯ
АВТОМАТИЗИРОВАННО

МИНИМАЛЬНЫЙ
ТЕСТОВЫЙ БАЛЛ: **40** баллов

OBRNADZOR.GOV.RU



ФЕДЕРАЛЬНАЯ СЛУЖБА
ПО НАДЗОРУ В СФЕРЕ
ОБРАЗОВАНИЯ И НАУКИ



ЕГЭ ПО ИНОСТРАННЫМ ЯЗЫКАМ

АНГЛИЙСКИЙ

НЕМЕЦКИЙ

ФРАНЦУЗСКИЙ

ИСПАНСКИЙ

КИТАЙСКИЙ

ПИСЬМЕННАЯ ЧАСТЬ:

Продолжительность:

английский, французский, немецкий, испанский языки -
3 часа 10 минут, китайский язык – 3 часа

МАКСИМАЛЬНО

за письменную часть можно набрать:

80 баллов

УСТНАЯ ЧАСТЬ (РАЗДЕЛ «ГОВОРЕНИЕ»):

Сдается по желанию участника

Продолжительность:

английский, французский, немецкий, испанский языки -
17 минут, китайский язык – 14 минут

МАКСИМАЛЬНО

за устную часть можно набрать:

20 баллов

Письменная и устная части экзамена проводятся в разные дни

МИНИМАЛЬНЫЙ
ТЕСТОВЫЙ БАЛЛ: **22** балла

OBRNADZOR.GOV.RU



Допуск участников в пункт проведения ЕГЭ

НУЖНО:

- НАЛИЧИЕ УЧАСТНИКА В СПИСКАХ РАСПРЕДЕЛЕНИЯ В ППЭ;
- ИМЕТЬ ПРИ СЕБЕ ПАСПОРТ;
- ПРОЙТИ БЕСКОНТАКТНУЮ ТЕРМОМЕТРИЮ НА ВХОДЕ;
- ПРИ НАЛИЧИИ ХРОНИЧЕСКОГО ЗАБОЛЕВАНИЯ, ВЫЗЫВАЮЩЕГО ПОВЫШЕННУЮ ТЕМПЕРАТУРУ И СИМПТОМЫ, СХОЖИЕ С СИМПТОМАМИ ОРВИ, ВЗЯТЬ ОБ ЭТОМ СПРАВКУ.

НЕ ТРЕБУЕТСЯ:

- ПРИХОДИТЬ НА ЭКЗАМЕН В МАСКАХ И ПЕРЧАТКАХ, ЕСЛИ ТАКОЕ ТРЕБОВАНИЕ НЕ УСТАНОВЛЕНО В ВАШЕМ РЕГИОНЕ;
- ПРОХОДИТЬ ПРЕДВАРИТЕЛЬНОЕ ТЕСТИРОВАНИЕ НА COVID-19 И ПРЕДОСТАВЛЯТЬ СПРАВКИ О РЕЗУЛЬТАТАХ ТАКОГО ТЕСТИРОВАНИЯ.

РЕШЕНИЕ О ДОПУСКЕ УЧАСТНИКА НА ЕГЭ ПРИНИМАЕТ МЕДИЦИНСКИЙ РАБОТНИК, НАХОДЯЩИЙСЯ В ЭКЗАМЕНАЦИОННОМ ПУНКТЕ.

ЭТО ВАЖНО!

ВНИМАНИЕ!!!



ведется
видеонаблюдение



МОБИЛЬНЫЙ НА ЕГЭ – РЕЗУЛЬТАТЫ
= 0

Внимание!

Видеонаблюдение на ЕГЭ
(наблюдение в прямом эфире)
за сдающими экзамен

школьниками и учителями,
которые присутствуют на ЕГЭ

на всех этапах станет ежегодным.
Срок хранения записей – 3 месяца.

Наличие мобильного телефона
на ЕГЭ
приведет

к аннулированию результатов

РАЗРЕШАЕТСЯ

НА ЭКЗАМЕНЕ
ПО МАТЕМАТИКЕ



НА ЭКЗАМЕНЕ
ПО ФИЗИКЕ



НА ЭКЗАМЕНЕ
ПО ХИМИИ



НА ЭКЗАМЕНЕ
ПО ГЕОГРАФИИ



разрешен калькулятор
с возможностями вычисления
тригонометрических функций
(cos, sin, tg)

ОБЯЗАТЕЛЬНО

ПАСПОРТ

ПАСПОРТ



РУЧКА,
ПИШУЩАЯ
ЧЕРНЫМ
ЦВЕТОМ
(КАПИЛЛЯРНАЯ,
ГЕЛЕВАЯ,
ПЕРЬЕВАЯ)



- **Математика**- линейка
- **Физика**- линейка и непрограммируемый калькулятор, обеспечивающий выполнение всех арифметических действий, вычисление квадратного корня и тригонометрических функций (sin, cos, tg);
- **Химия**- непрограммируемый калькулятор, периодическая система хим. элементов Д.И.Менделеева, таблица растворимости солей, кислот и оснований в воде, электрохимический ряд напряжений металлов;
- **География**- линейка, непрограммируемый калькулятор, транспортир.

2023



ЧТО МОЖНО БРАТЬ НА ЭКЗАМЕН



вода без этикетки



еда в прозрачном пакете



лекарства



технические ср-ва
(участники ЕГЭ с ОВЗ)

ОРГАНИЗАТОР МОЖЕТ ПОПРОСИТЬ ОСТАВИТЬ ЕДУ И ВОДУ
НА СПЕЦИАЛЬНОМ СТОЛИКЕ

САМОЕ! ВАЖНОЕ!



ПАСПОРТ



ГЕЛЕВАЯ
ЧЕРНАЯ РУЧКА

ДОПОЛНИТЕЛЬНЫЕ МАТЕРИАЛЫ И ОБОРУДОВАНИЕ

МАТЕМАТИКА

База 3 ч. Профиль 3 ч. 55 мин.

- Линейка

ФИЗИКА – 3 ч. 55 мин.

- Линейка
- Непрограммируемый калькулятор с \cos , \sin , tg

ХИМИЯ – 3 ч. 30 мин.

- Непрограммируемый калькулятор

ГЕОГРАФИЯ – 3 часа

- Линейка, транспортир
- Непрограммируемый калькулятор

ДОПОЛНИТЕЛЬНЫЕ МАТЕРИАЛЫ И ОБОРУДОВАНИЕ НЕ ИСПОЛЬЗУЮТСЯ:

- БИОЛОГИЯ – 3 ч. 30 мин.
- РУССКИЙ ЯЗЫК – 3 ч. 30 мин.
- ИНФОРМАТИКА – 3 ч. 55 мин.
- ИСТОРИЯ – 3 ч. 55 мин.
- ЛИТЕРАТУРА – 3 ч. 55 мин.
- ОБЩЕСТВОЗНАНИЕ – 3 ч. 55 мин.
- ИН. ЯЗЫКИ – 3 ч. + 15 мин.

ЧТО НЕЛЬЗЯ БРАТЬ НА ЭКЗАМЕН


- ✗ ПИСЬМЕННЫЕ ЗАМЕТКИ, СПРАВОЧНИКИ
- ✗ АУДИО-, ФОТО- И ВИДЕОАППАРАТУРУ
- ✗ СРЕДСТВА СВЯЗИ, ГАДЖЕТЫ, ФИТНЕС-БРАСЛЕТЫ

ДАННЫЕ ВЕЩИ
ЗАПРЕЩЕНО
ПРОНОСИТЬ В ППЭ







ЭТО ВАЖНО!





! Необходимо иметь при себе:

-  паспорт или другой документ, удостоверяющий личность
-  пропуск на сдачу ЕГЭ

✓ Разрешено пользоваться:










-  линейкой (на математике)
-  линейкой и непрограммируемым калькулятором (на физике)
-  непрограммируемым калькулятором (на химии)
-  линейкой, транспортиром, непрограммируемым калькулятором (на географии)

✗ Запрещено пользоваться:

-  мобильным телефоном
-  другими средствами связи
-  электронно-вычислительными устройствами (не входящими в перечень разрешенных)
-  справочными материалами

 По материалам сайта: www1.ege.edu.ru

☰ Заполнение бланков ЕГЭ

-  Бланки заполняются черными чернилами (только гелевой, капиллярной или перьевой ручкой)
-  При использовании шариковой ручки необходимо по 2-3 раза аккуратно обводить контур каждого символа, чтобы исключить «проблески»
-  Запрещено использовать для заполнения бланков цветные чернила, карандаш (даже для черновых записей), средства для исправления («замазку» и др.)
-  Каждое поле в бланках заполняется, начиная с первой позиции (в т. ч. и поля для занесения фамилии, имени и отчества участника ЕГЭ)
-  Если участник ЕГЭ не имеет информации для заполнения поля, он должен оставить его пустым (не делать прочерков)
-  Ответы следует помечать, используя символ X («крестик»). Линия метки в полях не должна быть слишком толстой. Если ручка оставляет слишком толстую линию, то вместо «крестика» в поле можно провести только одну линию по любой диагонали квадрата
- 
-  При записи ответов необходимо строго следовать инструкциям по выполнению работы, указанным в КИМе*
-  Нельзя делать в полях бланков, вне полей бланков или в полях, заполненных типографским способом (номер варианта, штрихкоды) какие-либо записи и пометки, не относящиеся к содержанию полей бланков

* КИМ – контрольно-измерительный материал



КАК ПЕРЕСДАТЬ ЕГЭ?

www.ege.edu.ru



Получил **положительный результат** по предмету, но хочешь его улучшить

Получил **неудовлетворительный результат по одному из обязательных предметов** (русскому языку или математике)

Получил **неудовлетворительный результат по обоим обязательным предметам**

Пересдача в резервные дни основного периода

Повторный **неудовлетворительный результат**

Пересдача в **дополнительный период в сентябре** (русский язык и базовая математика)

**ПЕРЕСДАЧА
НА СЛЕДУЮЩИЙ ГОД**

Неудовлетворительный результат по одному или обоим обязательным предметам



ЕГЭ-2023



**Лица, допустившие нарушение
устанавливаемого порядка
проведения ГИА,**

удаляются с экзамена!

Пересдача возможна

ТОЛЬКО через год!

2023



ПРАВИЛА ПОВЕДЕНИЯ НА ЭКЗАМЕНЕ



- ✓ ВЫХОДИТЬ В ТУАЛЕТ, МЕДПУНКТ В СОПРОВОЖДЕНИИ ОРГАНИЗАТОРА
- ✓ ПОЛУЧИТЬ ДОПОЛНИТЕЛЬНЫЕ БЛАНКИ ОТЧЕТОВ И ЧЕРНОВИКИ
- ✓ ЗАМЕНИТЬ КОМПЛЕКТ ЗАДАНИЙ В СЛУЧАЕ ЕГО БРАКА
- ✓ ЗАВЕРШИТЬ ЭКЗАМЕН РАНЬШЕ СРОКА И УЙТИ ИЗ АУДИТОРИИ
- ✓ ДОСРОЧНО ЗАВЕРШИТЬ ЭКЗАМЕН ПО СОСТОЯНИЮ ЗДОРОВЬЯ С ПЕРЕНОСОМ ЕГО НА ДРУГОЙ ДЕНЬ (ПОТРЕБУЮТСЯ ПОДТВЕРЖДАЮЩИЕ ДОКУМЕНТЫ)
- ✓ ВОСПОЛЬЗОВАТЬСЯ СПЕЦИАЛЬНЫМ ОБОРУДОВАНИЕМ И ПОПРОСИТЬ ПОМОЩИ АССИСТЕНТА (ДЛЯ УЧАСТНИКОВ С ОВЗ)

— МОЖНО —

— НЕЛЬЗЯ —

- ✗ ПЕРЕСАЖИВАТЬСЯ
- ✗ РАЗГОВАРИВАТЬ
- ✗ ОБМЕНИВАТЬСЯ КАКИМИ-ЛИБО ПРЕДМЕТАМИ С ДРУГИМИ УЧАСТНИКАМИ ЕГЭ
- ✗ ФОТОГРАФИРОВАТЬ МАТЕРИАЛЫ
- ✗ ВЫНОСИТЬ ИЗ АУДИТОРИИ ЗАПИСИ, МАТЕРИАЛЫ ЕГЭ
- ✗ ПРОНОСИТЬ АУДИО-, ФОТО- И ВИДЕОТЕХНИКУ В АУДИТОРИЮ
- ✗ ПРОНОСИТЬ СМАРТФОНЫ, ГАДЖЕТЫ, КОМПЬЮТЕРЫ
- ✗ ВЫХОДИТЬ ИЗ АУДИТОРИИ БЕЗ СОПРОВОЖДЕНИЯ



СОВЕТЫ ВЫПУСКНИКАМ

Советы при подготовке к ЕГЭ:

1. Заблаговременно ознакомься с правилами и процедурой экзамена.
2. Перед началом работы сосредоточься, расслабься и успокойся.
3. Тренируйся в решении заданий. Подготовка к экзамену требует времени.
4. Обращайся за помощью к своему учителю.
5. Меняй умственную деятельность на двигательную.
6. Не забывай про прогулки и любимое хобби, но не затягивай перемену.
7. Делай 10-15 минутные перерывы после 40-50 минут занятий.
8. Соблюдай режим сна и отдыха



Как можно получить дополнительные баллы?

- Итоговое сочинение (**от 1 до 10 баллов**)
- Аттестат с отличием (**до 10 баллов**)
- Волонтерская деятельность (**1-2 балла**)
- Участие и победы в предметных олимпиадах и творческих конкурсах (**до 10 баллов** или льготные условия поступления)
- Спортивные заслуги (**до 10 баллов** или льготное поступление в профильные вузы)
Золотой значок **ГТО!!**



ПРИ ВЫБОРЕ ВУЗА НЕОБХОДИМО ПРОВЕРИТЬ

ЛИЦЕНЗИЯ

Лицензия позволяет вузу осуществлять образовательную деятельность. Название вуза, указанное в лицензии, должно совпадать во ВСЕХ документах (справки, приказы, договоры, диплом). В приложении к лицензии должна быть указана образовательная программа (специальность), по которой Вы обучаетесь.



ДЕНЬ ОТКРЫТЫХ ДВЕРЕЙ

День открытых дверей – позволяет увидеть состояние и оборудование учебных помещений, соблюдение строительных и санитарных норм, пообщаться с деканами факультетов, задать интересующие Вас вопросы руководству вуза.




<http://obrнадzor.gov.ru>



САЙТ РОСОБРНАДЗОРА

Сайт Рособнадзора – на сайте Рособнадзора также можно найти информацию о лицензии, свидетельстве о государственной аккредитации. В разделах «Лицензирование» и «Государственная аккредитация» есть соответствующие реестры. Может помочь сайт «Карта вузов».



УСТАВ

Устав – регламентирует деятельность вуза. В нем указаны: статус, учредитель, цели образовательного процесса и т.д.

АККРЕДИТАЦИЯ

Аккредитация – позволяет вузу выдавать диплом установленного Минобрнауки России образца. В приложении указывается перечень всех аккредитованных укрупненных групп специальностей и направлений подготовки, в том числе по каждому филиалу.



САЙТ ВУЗА

Сайт вуза – на сайте вуза должны находиться указанные выше документы – лицензия, свидетельство об аккредитации, устав. Помимо этого, там должна присутствовать информация о квотах по целевому приему, количество бюджетных мест, правила приема (и все документы для подачи заявления), результаты вступительных испытаний, перечень педагогических работников, внутренние приказы, учебно-методические материалы и др.



СОЦИАЛЬНЫЕ СЕТИ

Социальные сети – у каждого вуза есть сообщество в социальных сетях. При выборе учебного заведения следует посмотреть отзывы уже обучающихся там студентов, задать интересующие вопросы администраторам и модераторам группы.



ФЕДЕРАЛЬНОЕ АГЕНТСТВО
ТЕХНИЧЕСКОГО РЕГУЛИРОВАНИЯ И МЕТРОЛОГИИ

