

# ОГЭ

2022-2023

уч. год



# Это надо знать: о допуске к ГИА-9



## К ГИА-9 допускаются обучающиеся:

- не имеющие академической задолженности
- имеющие годовые отметки по всем учебным предметам за 9 класс не ниже удовлетворительных
- имеющие результат «зачёт» за итоговое собеседование по русскому языку


Заявления об участии в ГИА-9 подаются обучающимися лично на основании документов, удостоверяющих их личность, или их родителями (законными представителями) на основании документов, удостоверяющих их личность



Заявления подаются **в школах**, где обучаются участники ГИА-9



Заявления об участии в ГИА-9 необходимо подать **до 1 марта включительно**



В заявлениях указываются выбранные учебные **предметы, форма и сроки** участия в ГИА-9

## При подаче заявления дополнительно предоставляются:

Для организации экзамена на дому – **заключение медицинской организации и рекомендации ПМПК**



Участники ГИА-9 с ограниченными возможностями здоровья – **копия рекомендаций ПМПК**



Участники ГИА-9 дети-инвалиды и инвалиды – **оригинал или заверенная копия справки МСЭ**

**Изменить перечень указанных в заявлении предметов, форму и сроки участия в ГИА возможно только при наличии уважительных причин, подтвержденных документально. Для этого необходимо не позднее чем за 2 недели до начала соответствующего экзамена подать заявление в ГЭК**

# ГИА-9

## Государственная итоговая аттестация для выпускников 9 классов



ФЕДЕРАЛЬНАЯ СЛУЖБА  
ПО НАДЗОРУ В СФЕРЕ  
ОБРАЗОВАНИЯ И НАУКИ

Для получения аттестата об основном общем образовании нужно сдать четыре предмета: два обязательных и два по выбору.

### ОБЯЗАТЕЛЬНЫЕ ПРЕДМЕТЫ:

Русский язык  
Математика



### ПРЕДМЕТЫ ПО ВЫБОРУ:

- Литература
- Физика
- Химия
- Биология
- География
- История
- Обществознание
- Информатика и информационно-коммуникационные технологии (ИКТ)
- Иностранные языки (английский, немецкий, французский, испанский)
- Родной язык из числа языков народов Российской Федерации
- Родная литература народов Российской Федерации



Можно выбрать только два учебных предмета из числа предметов по выбору!



Основной формой ГИА-9 является основной государственный экзамен (ОГЭ). Он проводится с использованием контрольных измерительных материалов стандартизированной формы. Формат проведения ОГЭ приближен к формату единого государственного экзамена (ЕГЭ), который сдают выпускники 11 классов при окончании школы.

### Государственная итоговая аттестация (ГИА9)

- завершает освоение основных образовательных программ основного общего образования
- является обязательной
- влияет на получение аттестата об основном общем образовании



## Количество сдаваемых предметов **2 + 2**

Обязательные предметы:  
русский язык и математика



Для обучающихся с ограниченными возможностями здоровья, обучающихся детей-инвалидов и инвалидов (обучающиеся с ОВЗ), количество сдаваемых предметов по их желанию сокращается до двух обязательных

Предметы по выбору:  
физика, химия, информатика и ИКТ, биология, история, география, иностранный язык (английский, немецкий, французский, испанский), обществознание, литература, родной язык, родная литература





# Допуск участников в пункт проведения ОГЭ

## НУЖНО:

- НАЛИЧИЕ УЧАСТНИКА В СПИСКАХ РАСПРЕДЕЛЕНИЯ В ППЭ;
- ИМЕТЬ ПРИ СЕБЕ ПАСПОРТ;
- ПРОЙТИ БЕСКОНТАКТНУЮ ТЕРМОМЕТРИЮ НА ВХОДЕ;
- ПРИ НАЛИЧИИ ХРОНИЧЕСКОГО ЗАБОЛЕВАНИЯ, ВЫЗЫВАЮЩЕГО ПОВЫШЕННУЮ ТЕМПЕРАТУРУ И СИМПТОМЫ, СХОЖИЕ С СИМПТОМАМИ ОРВИ, ВЗЯТЬ ОБ ЭТОМ СПРАВКУ.

## НЕ ТРЕБУЕТСЯ:

- ПРИХОДИТЬ НА ЭКЗАМЕН В МАСКАХ И ПЕРЧАТКАХ, ЕСЛИ ТАКОЕ ТРЕБОВАНИЕ НЕ УСТАНОВЛЕНО В ВАШЕМ РЕГИОНЕ;
- ПРОХОДИТЬ ПРЕДВАРИТЕЛЬНОЕ ТЕСТИРОВАНИЕ НА COVID-19 И ПРЕДОСТАВЛЯТЬ СПРАВКИ О РЕЗУЛЬТАТАХ ТАКОГО ТЕСТИРОВАНИЯ.

**РЕШЕНИЕ О ДОПУСКЕ УЧАСТНИКА НА ЕГЭ ПРИНИМАЕТ МЕДИЦИНСКИЙ РАБОТНИК, НАХОДЯЩИЙСЯ В ЭКЗАМЕНАЦИОННОМ ПУНКТЕ.**

# ЭТО ВАЖНО!

**ВНИМАНИЕ!!!**



ведется  
видеонаблюдение



МОБИЛЬНЫЙ НА ОГЭ – РЕЗУЛЬТАТЫ  
= 0

**Внимание!**

**Видеонаблюдение на ОГЭ**  
(наблюдение в прямом эфире)  
за сдающими экзамен  
**школьниками и учителями,**  
которые присутствуют на **ОГЭ**  
**на всех этапах станет ежегодным.**  
**Срок хранения записей – 3 месяца.**

**Наличие мобильного телефона**  
**на ОГЭ**  
**приведет**  
**к аннулированию результатов**

# 2023

# РОГЭ

  
**Pedsovet.ru**  
ПРОФЕССИОНАЛЬНОЕ ОБРАЗОВАНИЕ

## ЧТО МОЖНО БРАТЬ НА ЭКЗАМЕН



вода без этикетки



еда в прозрачном пакете



лекарства



технические ср-ва  
(участники с ОВЗ)

ОРГАНИЗАТОР МОЖЕТ ПОПРОСИТЬ ОСТАВИТЬ ЕДУ И ВОДУ  
НА СПЕЦИАЛЬНОМ СТОЛИКЕ

## САМОЕ! ВАЖНОЕ!



ПАСПОРТ



ГЕЛЕВАЯ  
ЧЁРНАЯ РУЧКА

## ДОПОЛНИТЕЛЬНЫЕ МАТЕРИАЛЫ И ОБОРУДОВАНИЕ

**МАТЕМАТИКА** – 3 ч. 55 м.

- Линейка

**ФИЗИКА** – 3 часа

**БИОЛОГИЯ** – 3 часа

- Линейка
- Непрограммируемый калькулятор (с cos, sin, tg для физики)

**ХИМИЯ** – 2 ч. 20 мин.

- Непрограммир. калькулятор

**ГЕОГРАФИЯ** – 2 ч. 30 мин.

- Линейка
- Непрограммир. калькулятор
- Географические атласы для 7–9 классов (любого издательства)

## ДОПОЛНИТЕЛЬНЫЕ МАТЕРИАЛЫ И ОБОРУДОВАНИЕ НЕ ИСПОЛЬЗУЮТСЯ:

- РУССКИЙ ЯЗЫК – 3 ч. 55 мин.
- ИНФОРМАТИКА – 2 ч. 30 мин.
- ИСТОРИЯ – 3 часа
- ЛИТЕРАТУРА – 3 ч. 55 мин.
- ОБЩЕСТВОЗНАНИЕ – 3 часа
- ИН. ЯЗЫКИ – 2 ч. + 15 мин.

## ЧТО НЕЛЬЗЯ БРАТЬ НА ЭКЗАМЕН

- ✗ ПИСЬМЕННЫЕ ЗАМЕТКИ, СПРАВОЧНИКИ, ТЕКСТЫ ПРОИЗВЕДЕНИЙ
- ✗ АУДИО-, ФОТО- И ВИДЕОАППАРАТУРУ
- ✗ СРЕДСТВА СВЯЗИ, ГАДЖЕТЫ, ФИТНЕС-БРАСЛЕТЫ

ДАННЫЕ ВЕЩИ  
ЗАПРЕЩЕНО  
ПРОНОСИТЬ В ППЭ





# МАТЕМАТИКА

**Обязательный экзамен!**



Начало экзамена – 10.00  
Продолжительность – 235 минут  
(3 часа 55 минут)

**Необходимо взять с собой**



паспорт

+



черные гелевые ручки



**Разрешено  
использовать**

**Запрещено  
использовать**



линейку и угольник  
для построения  
геометрических фигур



калькулятор  
мобильный телефон



# РУССКИЙ ЯЗЫК

**Обязательный экзамен!**



Начало экзамена – 10.00  
Продолжительность – 235 минут  
(3 часа 55 минут)

**Необходимо взять с собой**



паспорт

+



черные гелевые ручки



**Разрешено  
использовать**

**Запрещено  
использовать**



орфографический  
словарь



мобильный телефон



2023



ОГЭ

## ПРАВИЛА ПОВЕДЕНИЯ НА ЭКЗАМЕНЕ

—  
**МОЖНО**  
—

- ✓ ВЫХОДИТЬ В ТУАЛЕТ, МЕДПУНКТ В СОПРОВОЖДЕНИИ ОРГАНИЗАТОРА
- ✓ ПОЛУЧИТЬ ДОПОЛНИТЕЛЬНЫЕ БЛАНКИ ОТЧЕТОВ И ЧЕРНОВИКИ
- ✓ ЗАМЕНИТЬ КОМПЛЕКТ ЗАДАНИЙ В СЛУЧАЕ ЕГО БРАКА
- ✓ ЗАВЕРШИТЬ ЭКЗАМЕН РАНЬШЕ СРОКА И УЙТИ ИЗ АУДИТОРИИ
- ✓ ДОСРОЧНО ЗАВЕРШИТЬ ЭКЗАМЕН ПО СОСТОЯНИЮ ЗДОРОВЬЯ С ПЕРЕНОСОМ ЕГО НА ДРУГОЙ ДЕНЬ (ПОТРЕБУЮТСЯ ПОДТВЕРЖДАЮЩИЕ ДОКУМЕНТЫ)
- ✓ ВОСПОЛЬЗОВАТЬСЯ СПЕЦИАЛЬНЫМ ОБОРУДОВАНИЕМ И ПОПРОСИТЬ ПОМОЩИ АССИСТЕНТА (ДЛЯ УЧАСТНИКОВ С ОВЗ)



- ✗ ПЕРЕСАЖИВАТЬСЯ
- ✗ РАЗГОВАРИВАТЬ
- ✗ ОБМЕНИВАТЬСЯ КАКИМИ-ЛИБО ПРЕДМЕТАМИ С ДРУГИМИ УЧАСТНИКАМИ ОГЭ
- ✗ ФОТОГРАФИРОВАТЬ МАТЕРИАЛЫ
- ✗ ВЫНОСИТЬ ИЗ АУДИТОРИИ ЗАПИСИ, МАТЕРИАЛЫ ОГЭ
- ✗ ПРОНОСИТЬ АУДИО-, ФОТО- И ВИДЕОТЕХНИКУ В АУДИТОРИЮ
- ✗ ПРОНОСИТЬ СМАРТФОНЫ, ГАДЖЕТЫ, КОМПЬЮТЕРЫ
- ✗ ВЫХОДИТЬ ИЗ АУДИТОРИИ БЕЗ СОПРОВОЖДЕНИЯ

—  
**НЕЛЬЗЯ**  
—

# УЧАСТНИК ЕГЭ ИМЕЕТ ПРАВО ПОДАТЬ АПЕЛЛЯЦИЮ

О НАРУШЕНИИ  
УСТАНОВЛЕННОГО  
ПОРЯДКА ПРОВЕДЕНИЯ  
ЭКЗАМЕНА

КОГДА

В ДЕНЬ ПРОВЕДЕНИЯ ЕГЭ  
ПО ПРЕДМЕТУ\*

КОМУ

ЧЛЕНУ ГЭК,  
НЕ ПОКИДАЯ ППЭ

РАССМОТРЕНИЕ

В ТЕЧЕНИЕ ДВУХ  
РАБОЧИХ ДНЕЙ

РЕЗУЛЬТАТ

ПРИ УДОВЛЕТВОРЕНИИ  
АПЕЛЛЯЦИИ РЕЗУЛЬТАТ  
ЭКЗАМЕНА АННУЛИРУЕТСЯ.  
УЧАСТНИК ЕГЭ СДАЕТ  
ЭКЗАМЕН В ДРУГОЙ ДЕНЬ,  
ПРЕДУСМОТРЕННЫЙ  
РАСПИСАНИЕМ

НЕ РАССМАТРИВАЮТСЯ АПЕЛЛЯЦИИ ПО ВОПРОСАМ:

- содержания и структуры заданий по предметам
- нарушений участником ЕГЭ порядка проведения экзамена
- неправильного оформления экзаменационной работы

ПРИ РАССМОТРЕНИИ АПЕЛЛЯЦИИ МОГУТ ПРИСУТСТВОВАТЬ:

- участник ЕГЭ
- родители (законные представители)
- члены ГЭК
- должностные лица регионального органа управления образованием и Рособрнадзора
- общественные наблюдатели

О НЕСОГЛАСИИ  
С ВЫСТАВЛЕННЫМИ  
БАЛЛАМИ

КОГДА

В ТЕЧЕНИЕ ДВУХ РАБОЧИХ  
ДНЕЙ СО ДНЯ ОБЪЯВЛЕНИЯ  
РЕЗУЛЬТАТОВ ЕГЭ  
ПО ПРЕДМЕТУ\*

КОМУ

ВЫПУСКНИКИ ТЕКУЩЕГО  
ГОДА – В СВОЕЙ ШКОЛЕ,  
ВЫПУСКНИКИ ПРОШЛЫХ  
ЛЕТ – В ППЭ ИЛИ МЕСТА,  
В КОТОРЫХ ОНИ БЫЛИ  
ЗАРЕГИСТРИРОВАНЫ  
НА СДАЧУ ЕГЭ

РАССМОТРЕНИЕ

В ТЕЧЕНИЕ ЧЕТЫРЕХ  
РАБОЧИХ ДНЕЙ С МОМЕНТА  
ЕЕ ПОСТУПЛЕНИЯ  
В КОНФЛИКТНУЮ  
КОМИССИЮ

РЕЗУЛЬТАТ



ПРИ УДОВЛЕТВОРЕНИИ  
АПЕЛЛЯЦИИ  
СООТВЕТСТВУЮЩАЯ  
ИНФОРМАЦИЯ ПЕРЕДАЕТСЯ  
ДЛЯ ПЕРЕСЧЕТА  
РЕЗУЛЬТАТОВ ГИА.  
НОВЫЕ РЕЗУЛЬТАТЫ  
УТВЕРЖДАЮТСЯ ГЭК  
В ТЕЧЕНИЕ НЕДЕЛИ

\* Подача и рассмотрение  
апелляций могут быть  
организованы с использованием  
информационно-  
коммуникационных технологий







# ЭТО ВАЖНО!





## ! Необходимо иметь при себе:

-  паспорт или другой документ, удостоверяющий личность
-  пропуск на сдачу ЕГЭ

## ✓ Разрешено пользоваться:









-  линейкой (на математике)
-  линейкой и непрограммируемым калькулятором (на физике)
-  непрограммируемым калькулятором (на химии)
-  линейкой, транспортиром, непрограммируемым калькулятором (на географии)

## ✗ Запрещено пользоваться:

-  мобильным телефоном
-  другими средствами связи
-  электронно-вычислительными устройствами (не входящими в перечень разрешенных)
-  справочными материалами

 По материалам сайта: [www1.ege.edu.ru](http://www1.ege.edu.ru)

## ☰ Заполнение бланков ЕГЭ

-  Бланки заполняются черными чернилами (только гелевой, капиллярной или перьевой ручкой)
-  При использовании шариковой ручки необходимо по 2-3 раза аккуратно обводить контур каждого символа, чтобы исключить «проблески»
-  Запрещено использовать для заполнения бланков цветные чернила, карандаш (даже для черновых записей), средства для исправления («замазку» и др.)
-  Каждое поле в бланках заполняется, начиная с первой позиции (в т. ч. и поля для занесения фамилии, имени и отчества участника ЕГЭ)
-  Если участник ЕГЭ не имеет информации для заполнения поля, он должен оставить его пустым (не делать прочерков)
-  Ответы следует помечать, используя символ X («крестик»). Линия метки в полях не должна быть слишком толстой. Если ручка оставляет слишком толстую линию, то вместо «крестика» в поле можно провести только одну линию по любой диагонали квадрата
- 
-  При записи ответов необходимо строго следовать инструкциям по выполнению работы, указанным в КИМе\*
-  Нельзя делать в полях бланков, вне полей бланков или в полях, заполненных типографским способом (номер варианта, штрихкоды) какие-либо записи и пометки, не относящиеся к содержанию полей бланков

\* КИМ – контрольно-измерительный материал





# СОВЕТЫ ВЫПУСКНИКАМ

## Советы при подготовке к ЕГЭ:

1. Заблаговременно ознакомься с правилами и процедурой экзамена.
2. Перед началом работы сосредоточься, расслабься и успокойся.
3. Тренируйся в решении заданий. Подготовка к экзамену требует времени.
4. Обращайся за помощью к своему учителю.
5. Меняй умственную деятельность на двигательную.
6. Не забывай про прогулки и любимое хобби, но не затягивай перемену.
7. Делай 10-15 минутные перерывы после 40-50 минут занятий.
8. Соблюдай режим сна и отдыха



